* Świetlicowe to i owo….Maj 2021r.

* W tym konkursie plastycznym wzięło udział 16 świetliczaków z klas 1-3. Konkurs jest organizowany przez Fundację Fabryka Sztuki w Poznaniu. Dowolną techniką przy użyciu kredek, flamastrów, pasteli, farb plakatowych, akwareli dzieci wykonały prace plastyczne do utworu Fryderyka Chopina w tonacji g-dur z 1827r. Prace miały stanowić odpowiedź na pytanie jak wygląda muzyka. Czekamy na wyniki konkursu.

* **Ogólnopolski Konkurs plastyczny „Zrozumieć muzykę”**

* **Prace plastyczne do ogólnopolskiego konkursu plastycznego „Zrozumieć muzykę”**

* Ogólnopolski konkurs plastyczny”112 zawsze w gotowości” rozstrzygnięty. Miło jest nam poinformować, że Amelia z klasy IVe i Emil z klasy VIc otrzymali wyróżnienia, a pozostali uczestnicy dyplomy, długopisy i słodkości za udział w konkursie. Serdecznie gratulujemy.

* Co roku obchodzimy święto naszego patrona Tadeusza Kościuszki. Z tej okazji wybraliśmy się ze świetliczakami do Izby Patrona Szkoły. Znajduje się tam wiele ciekawych eksponatów. Dzieci dowiedziały się interesujących informacji o życiu i działalności Tadeusza Kościuszki. Powstała ciekawa wystawka prac naszych dzieci, które malowały dowolną techniką wizerunek Patrona.

* **Święto Szkoły**

* Spotkanie w Szkolnej Izbie Patrona

* Wizyta w Szkolnej Izbie Patrona

Gazetka w świetlicy szkolnej - Tadeusz Kościuszko bohater dwóch kontynentów

* W tym roku obchodzimy 230 rocznice uchwalenia Konstytucji 3 Maja. Z tej okazji świetliczaki wzięły udział w konkursie plastycznym ”Nasza flaga.pl”. Wykonaliśmy dekorację w holu głównym szkoły.

* **Święto Konstytucji 3 Maja**

* Gazetka w Holu szkolnym

Ogólnopolski konkurs plastyczny „Nasza flaga .pl”

Konkurs plastyczny „Nasza flaga.pl” miał na celu uczyć dzieci postaw patriotycznych, szacunku do symboli narodowych i poszanowania konstytucji polskiej. Dzieci z naszej świetlicy wykonały 8 prac plastycznych różną techniką. Czekamy na wyniki konkursu.

* Dzieci ze świetlicy pod opieką nauczyciela zapoznały się z budową i znaczeniem klatki meteorolicznej, która znajduje się w naszym ogródku szkolnym. Na początku odpowiadały na pytania dlaczego stacja jest koloru białego i z przewiewnych deseczek, z jakiego powodu jest umiejscowiona wysoko nad ziemią. W środku jej znajdują się różne przyrządy takie jak termometr, barometr i higrometr. Świetliczaki poznały kierunki geograficzne oraz ich umiejscowienie w terenie. Podsumowaniem zajęć było odpowiedzenie na pytanie komu jest potrzebne przewidywanie pogody. Każdy z uczestników dostał medal z tytułem Młody Meteorolog.

* **Wyjście do Stacji Meteorologicznej w szkolnym ogródku**

* **Wizyta w Stacji Meteorologicznej**



* Wizyta w Stacji Meteorologicznej

* W naszych spotkaniach z pasją Uczennica z klasy IIIb Amelia opowiedziała nam o kolejnej swojej pasji a mianowicie o hodowli owieczek kameruńskich. Przygotowała prezentację multimedialną z pomocą swojego brata i przedstawiła ją świetliczakom. Dzieci mogły zapoznać się z ciekawostkami o hodowli owiec. Dowiedziały się m.in. o wielkości owiec, ich upodobaniach kulinarnych i czego nie lubią najbardziej.

* **„Piątek z pasją”- hodowla owieczek kameruńskich**

* **Prezentacja multimedialna owieczki kameruńskie**



* **Prezentacja multimedialna owieczki kameruńskie**

* Każdy ze świetliczaków mógł wykazać się jak dużą ma wyobraźnię malując kreatywną pracę plastyczą pt. „Abstrakcja”. Autorzy prac zatytułowali swoje dzieła. Ozdobiły one nasz szkolny korytarz; powstała świetlicowa galeria sztuki. Wśród prac znalazły się abstrakcje „Słodkie szaleństwo”, „Nieodczytane”, „Trzy spojrzenia”, „Zmierzch miłości”, „Lato”, „Wnętrze galaktyki”.

* **Abstrakcyjne prace plastyczne**

* Galeria obrazów Abstrakcja

* **Galeria kodowanych prac plastycznych**

* Jak co roku w naszej świetlicy obchodziliśmy Dzień Niezapominajki. Święto to ma na celu uświadomienie dzieciom jak ważne jest ochrona środowiska. Wspólnie obejrzeliśmy prezentację multimedialną o niezapominajce. Następnie dzieci wzięły udział w quizie, który sprawdził wiedzę o tym kwiatku np. Jakiego koloru może być niezapominajka? Jaka jest jej inna nazwa? Gdzie ten kwiat rośnie? Podsumowaniem zajęć było rozwiązanie krzyżówki oczywiście z hasłem Niezapominajka.

* **Dzień Niezapominajki**

* **Prezentacja multimedialna Dzień Niezapominajki**

* Quiz Dzień Niezapominajki

* **Gazetka w świetlicy Dzień Niezapominajki**

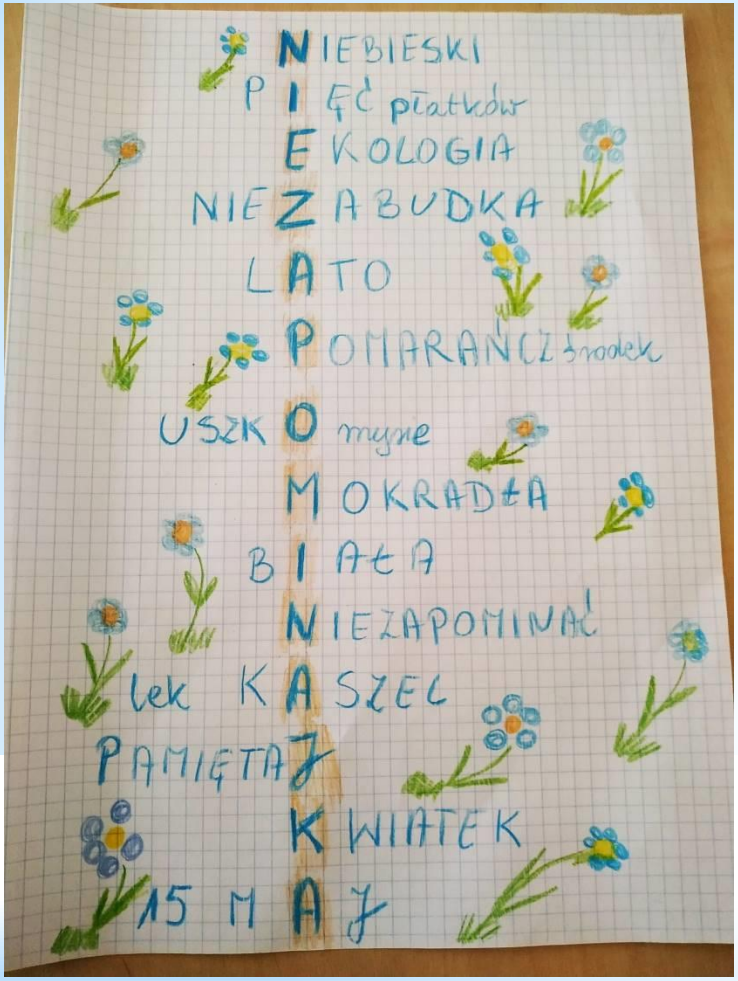

* **Paluszkowe prace plastyczne, krzyżówka i uzupełnieanie zdania „nigdy nie zapomnę o… z okazji Dnia Niezapominajki**

* 26 maja obchodzimy Dzień Mamy. Z tej okazji dzieci ze świetlicy złożyły swoim mamom życzenia nagrywając filmik, który został umieszczony na strumieniu świetlicy szkolnej. Wspólnie wykonaliśmy laurki z życzeniami dla mam. Każdy mógł zastanowić się za co dziękuje swojej mamie i zrobić kartkę „Dziękuję ci mamo za…, która została umieszczona na świetlicowej gazetce.
* Filmik można obejrzeć klikając w link:

https://drive.google.com/file/d/1KdK5Gak595dSlAk5WVZQuUuN98FIwdMV/view

* **Dzień Mamy**

* **Laurki z życzeniami dla Mamy**

* **Gazetka w świetlicy szkolnej Dziękuję ci mamo za…**

* **Gazetka w Holu szkolnym Dzień Mamy**

* **Witraże na Dzień Mamy**

* Jednym z nietypowych świąt jaki został ustanowiony jest Dzień ślimaka. Zwierzęta te przysparzają wiele kłopotów zjadając części roślin, ale są one pożyteczne zwłaszcza w kosmetyce. Dzieci mogły się o tym dowiedzieć oglądając prezentację multimedialną. Znalazło się tam wiele cennych ciekawostek o życiu ślimaków. Chętni wykonali prace przedstawiające ślimaka przy użyciu płyt CD, papierowych talerzyków, tektury, farb i kolorowego papieru.

* Bocian to ptak, który najliczniej spośród wszystkich państw występuje właśnie w Polsce dlatego zasługuje on na swoje święto.
W naszej świetlicy podpatrywaliśmy online bacianie życie oglądając filmik na żywo o bocianiej rodzinie w miejscowościach Rzepice i Przygodzice, które właśnie wychowują swoje młode. Dzieci wykonały piękną planszę o bocianach, która udekorowała nasz szkolny korytarz.

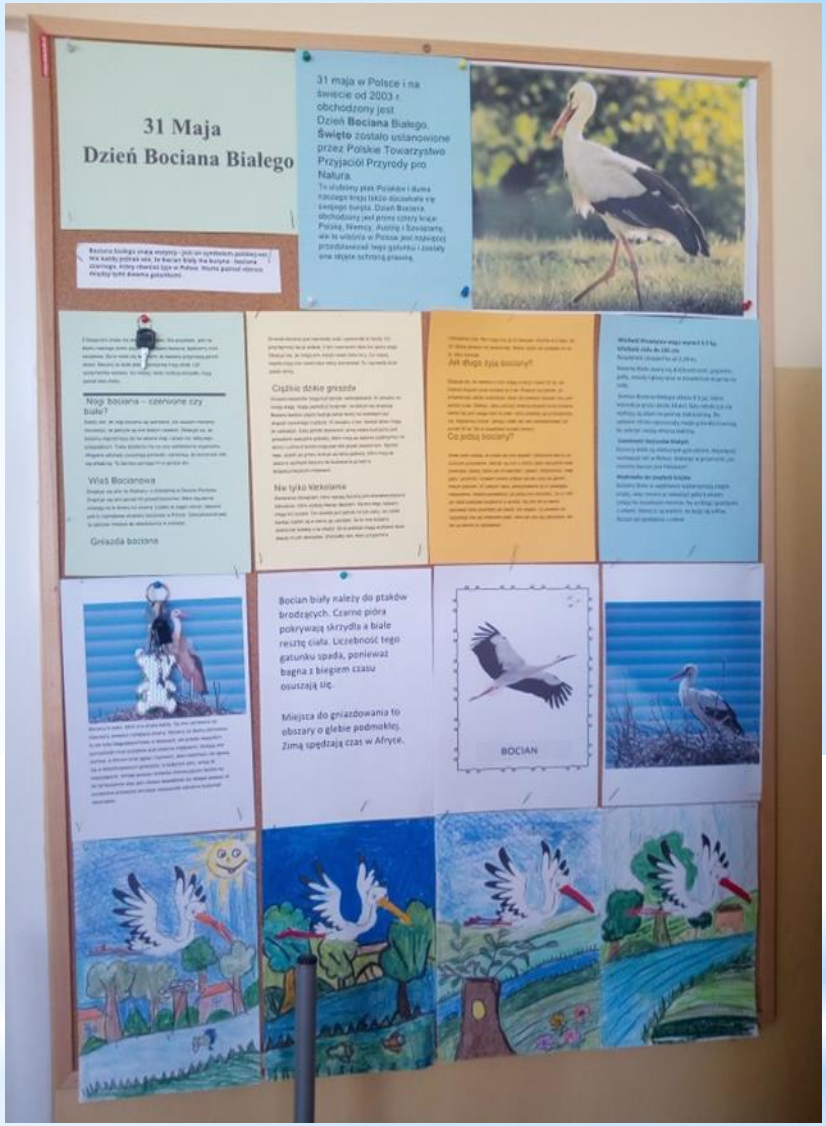

* **Dzień Bociana**

* **Plansza Dzień Bociana**

* Z okazji wystąpienia zjawiska Superksiężyca dzieci ze świetlicy wspólnie z nauczycielem wybrały się do szkolnego obserwatorium astronomicznego. Znajduje się tam teleskop Saturn przez który można obserwować niebo. Podczas zajęć dowiedziały się również jak jest zbudowany układ słoneczny, kiedy następuje zaćmienie słońca. Ciekawy artykuł o Księżycu znajduje się na strumieniu świetlicy.

* **Wizyta w Szkolnym Obserwatorium Astronomicznym**



* **Wizyta w Szkolnym Obserwatorium Astronomicznym**



Wizyta w Szkolnym Obserwatorium Astronomicznym

opracowała: Renata Szcześniak