

15.05.20 Piątek – Razem z mamą

Mama uśmiecha się ciepło jak słońko.
Mama nas zawsze przytuli.
Bajkę opowie, pogłaszcze po głowie
I dziurę zaszyje w koszuli.

„Co robi mama?” – Przeczytaj wyrazy sylabami. Pod każdym wyrazem narysuj tyle kropek, ile jest sylab.

Mama: **opowiada, śpiewa, tuli, szyje, pomaga, gotuje, pracuje, pociesza, czyta**

Wykonaj ćwiczenie 1 str.40b. Rysuj według instrukcji, a potem dokończ rysunek.

Zabawa słowno – ruchowa

Wypowiadaj słowa zaznaczone kolorem i pokazuj ruchem.

Deszczyk kapie: **kap, kap, kap** – stukaj opuszkami palców o blat stołu.

Idą dzieci: **człap, człap, człap** – chodź wolno na całych stopach.

Wieje wietrzyk: **fiu, fiu, fiu** – kołysz się z rękoma w górze.

Idą dzieci: **tup, tup, tup** – tupiesz rytmicznie nogami.

Świeci słońce: **oho, ho, oho, ho** – rysuj dłonią kółka w powietrzu.

Dzieci skaczą: **hop, hop, hop** – skacz.

Gdy nadchodzi wieczór już: **cii, cii, cii** – idź na palcach.

Dzieci kładą się do snu: **aaa, aaa, aaa** – zwijasz się w kłębek.

Śpiewaj, maszeruj i klaszcz do piosenki „Słoneczko dzisiaj późno wstało”.




<https://www.youtube.com/watch?v=ic2Bjr7xsC0>

Wykonaj ćwiczenia 1 i 2 str.41.

- 1 Narysuj w prawym górnym rogu słońce, na środku – duży kwadrat, w prawym dolnym rogu – kwiatek, a w lewym górnym rogu – chmurkę. Dokończ rysunek według własnego pomysłu.



1 Dorysuj w każdej pętli elementy, aby było ich razem tyle, ile wskazuje liczba.



2 Dorysuj drugą połowę obrazka według wzoru.

